



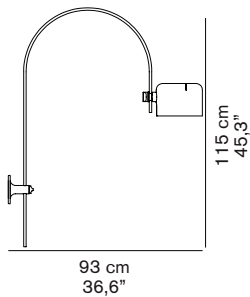
COUPÈ 1158

Joe Colombo
1967

Lampada da parete orientabile e regolabile in metallo a luce diretta e riflessa.

Adjustable rotating metal wall lamp giving direct and reflected light.

DIMENSIONI/DIMENSIONS



MATERIALI/MATERIALS


metallo/alluminio
metal/aluminium

COLORE/COLORS

bianco lucido/lacquered white RAL9003
nero lucido/lacquered black RAL9005

SORGENTI/BULBS

1 x max 100 W - E27

 fornita senza lampadina
equipped without bulb

Nota: è possibile utilizzare lampadine LED disponibili sul mercato senza alcun cambiamento o modifica relativamente al prodotto standard.

Note: lamp compatible with LED bulbs (according to the market availability and without changes to the standard product)

MARCHI/MARKS



INFORMAZIONI AGGIUNTIVE/ FURTHER INFORMATION



classe I
class I



cavo nero
black cable



classe energetica: A+, A, B, C, D
energy class: A+, A, B, C, D

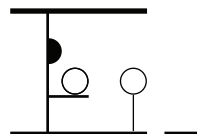
IMBALLO/PACKAGING



dim./dim. 74x22x130 cm / 29,1"x8,7"x51,2"
volume/volume 0,2116 m³ / 7,47 ft³
peso/weight 7 kg / 15,4 lb

TIPOLOGIA/TYPE

interno - lampada da parete
indoor - wall lamp



CURVA FOTOMETRICA/ PHOTOMETRIC CURVE